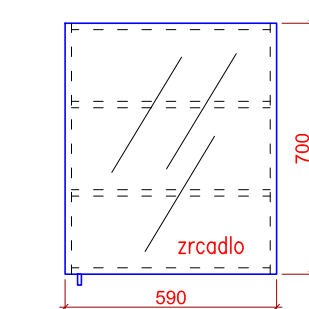



zásuvkový systém: kovové bočnice s integrovaným pojezdem s dotahem a tlumením
dno a zadní čelo lamino
vysoké zásuvky doplněny relingy

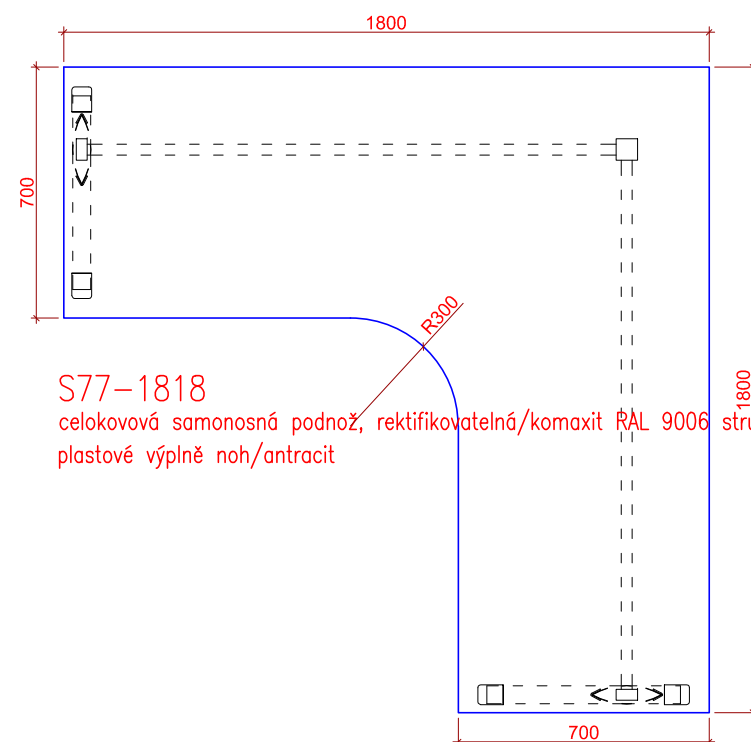
NK závěsy: klip provedení s integrovaným tlumením
rektifikační plastové nohy v.150 mm
systémový plastový sokl v.150 mm s nerezovou úpravou



KS+Zrc.
hloubka 180+18 mm
zrcadlo na dvířkách
knopka v hraně dveří

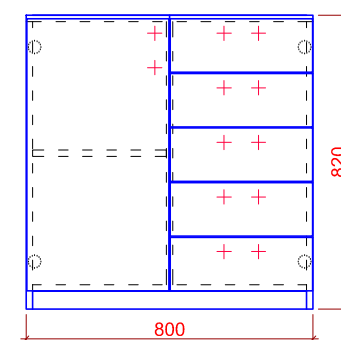


P-110

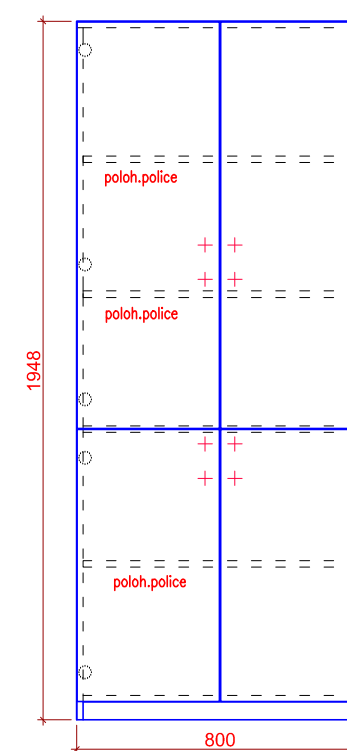


S77-1818

celokovová samonosná podnož, rektifikovatelná/komaxit RAL 9006 struktura
plastové výplně noh/antracit

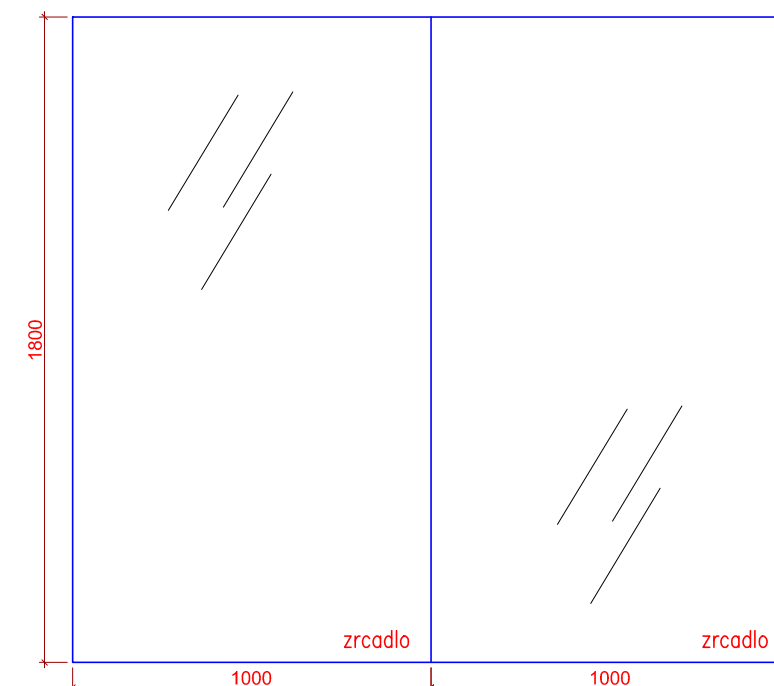


282-5Z



582.3

hloubka 400+18 mm



ZRCADLO
zrcadlo na DTD-L

Před realizací všechny rozměry nutno ověřit na stavbě!

Jandova